



**FEBRERO 2024**

## **SERVICIO DE IMPRESIÓN DTF**

**PRECIO POR METRO \$ 11.000 IVA INCLUIDO**

**PRECIO PROMOCIONAL PAGO 100% ANTICIPADO \$ 10.000 IVA INCLUIDO**

EL PRECIO PUEDE VARIAR SIN PREVIO AVISO SEGÚN COTIZACIÓN DEL DÓLAR O AUMENTO IMPREVISTO DE INSUMOS.

### **¿QUÉ SIGNIFICA ESTAMPADO DTF?**

El DTF (direct to film) es una técnica de estampado donde un diseño se transfiere a la tela mediante un film. Se realiza una impresión directa sobre este film, y se transfiere a la tela a través de una plancha a unos 150/170°C aprox.

### **¿Cuál es el mínimo?**

**El mínimo es de 1 metro lineal por 58cm de ancho.** En esa medida puedes colocar toda la variedad y color de diseños que quieras.

### **¿Qué puedo estampar?**

Podés estampar el diseño que quieras sin limitaciones de color en algodón, poliéster, cordura, etc. El estampado DTF es ideal para logos, marcas, talles, frases, nombres, escudos, personalización de camisetas, gorras, bolsos, mochilas, bolsas, remeras, buzos, camperas y más.

### **¿Es duradero?**

Si. Este proceso de estampado tolera múltiples lavados y tiene resistencia al desgaste. Gracias a sus tintas, el acabado es muy elástico, lo que evita que la impresión se cuartee al estirar la prenda.

### **¿Qué ventajas tiene?**

Esta técnica es mucho más rápida y económica que la serigrafía tradicional. Puedes estampar una gran variedad de colores y pocas cantidades por diseño, ya que no requiere de la creación de una matriz o shablón.

### **¿Ustedes hacen los diseños?**

No, el archivo deberías enviarlo diseñado, solamente realizamos la impresión y te entregamos los logos para que recortes y estemples.

### **¿Ustedes hacen el estampado si les llevo los productos?**

No, solamente realizamos la impresión del DTF.


### **¿En qué formato y dónde debo enviar el archivo?**

Lo necesitamos vectorizado en PDF, coreldraw o illustrator siempre en CMYK. También puede ser una imagen PNG con fondo transparente en 300dpi. Si hubiera transparencias en el diseño, se deben dejar sin fondo. Evitar diseños con bordes o con sombras. Tené en cuenta que si vas a enviar muchos diseños diferentes, deben estar todos en el mismo archivo ya armados para imprimir. Si lo envías en RGB al convertirlo el programa de la impresora a CMYK puede haber una gran diferencia en los colores.

En caso de que sea un solo diseño el que necesitas imprimir podés enviar uno solo y nosotros lo multiplicamos por la cantidad de metros que necesites.

**Podés enviarlos según el formato por whatsapp al 1159520071 o por mail a**

**[sublimacion@jivi.com.ar](mailto:sublimacion@jivi.com.ar)**



### **Parámetros aproximados para el estampado.**



Colocar el logo sobre la prenda y estampar 10/15 segundos a 160/170 grados en algodón y 20 a 30 segundos a 130/150 grados en poliéster. Ajustar parámetros según modelo de estampadora y material. Se recomienda el uso de tela teflonada. Retirar el film en frío (aprox 15 / 20 segundos luego del estampado). Se aconseja una bajada de plancha posterior de dos o tres segundos colocando solamente la tela teflonada para una mejor fijación del estampado.

### **Cuidado de las prendas estampadas en DTF**

Lavar del revés. Utilizar agua fría o tibia. Evitar el uso de suavizantes. No secar en secarropas con calor. No planchar sobre la estampa.



**JIVISUBLIMABLES**  
PRODUCTOS E INSUMOS PARA SUBLIMADORES

Capitán Rosales 4548 • Ciudadela • Bs. As. • L a V de 9 a 17hs  
Tel. (11) 4657-2545 / 4488-6457 <http://www.jivipropaganda.com.ar>  
[sublimacion@jivi.com.ar](mailto:sublimacion@jivi.com.ar) -  11-5952-0071 -  JIVISUBLIMABLES